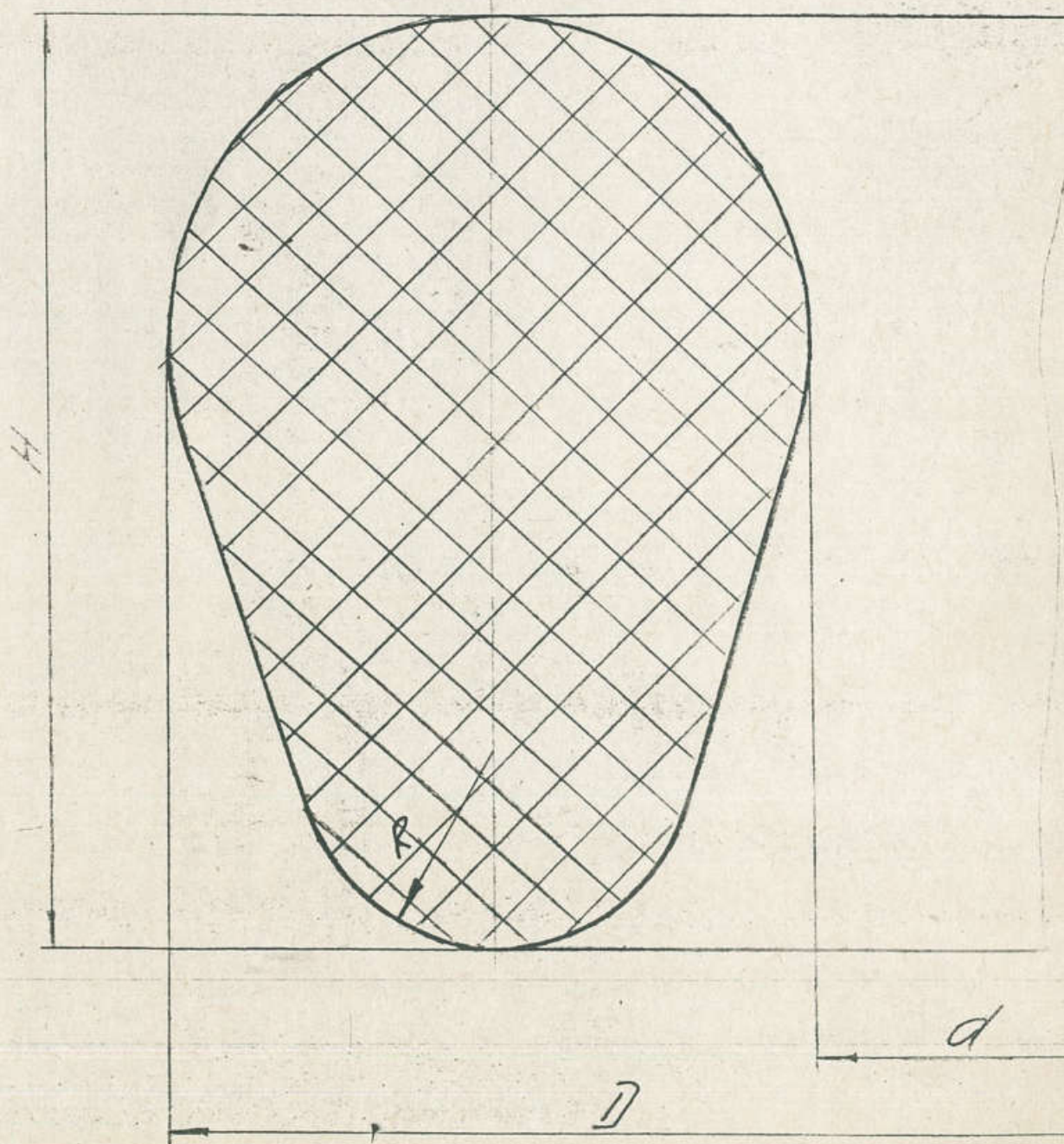
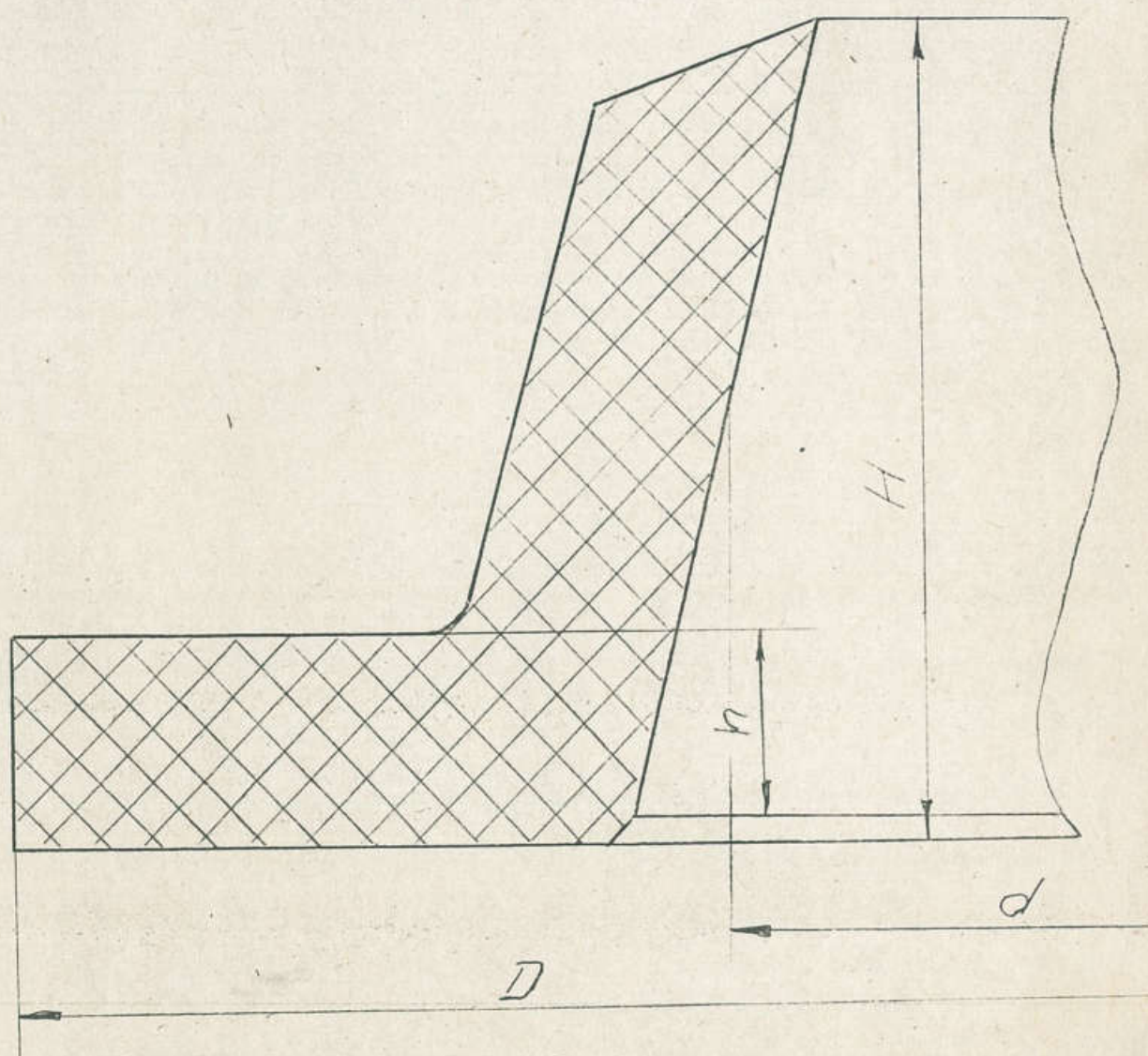


Turn "X"



№ п/п	Размеры изделия в мм				Материал изделия	Номер сертификата изделия	Номер присоедине- ния	Приме- ча- ние
	D	d	H	R				
1	2	3	4	5	6	7	8	9
1	30	18	9				810	
2	34,6	21,4	8	2.5	Резина		138	
3	52,6	39,4	8	2.5	"		234	
4	54,6	41,4	8	2.5	"		255	
5	57	33	21,5	3	"		155	
6	61,6	39,4	8	2.5	"		238	
7	71,6	58,4	8	2.5	"		135	
8	86,6	73,4	8	2.5	"		177	
9	96,6	83,4	8	2.5	"		100	
10	136	123,4	8	2.5	"		172	
11								
12								
13								
14								
15								
16								
17								

Tum. T"



№: п/п	Размеры изделия в мм				Мате- риал изделия	Номер сертификата изделия	Номер присоедине- ния	Примечания
	Д	С	Н	Н				
1	2	3	4	5	6	7	8	9
1	25	8	10	2	Резина		655	
2	29	19,5	6		Резина		263	
3	34	20,5	12	2	Резина		99	
4	36	23	8	2	и		71	
5	40	20	8	2	и		292	
6	47	18	8	2.5	и		481	
7	47	27	10	2	и		73	
8	50	20	10	2.5	и		142	
9	50	30	10		и		824	
10	52	23	10		и		841	
11	52	32	10	1	Резина		754	
12	52	35	10		и		72	
13	58	42	6		и		67, А	
14	70	45	15		и		542	
15	71	45	20	3.5	и		98	
16	75	50	12	3	и		661	

1	2	3	4	5	6	7	8	9
17	78	55	10	2	4		876	
18	85	55	12		4		955	
19	85	58	17	5	4		504	
20	90	60	14	3	4		276	
21	92	43	10		4		94.4	
22	98	74	10		4		75	
23	100	70	15		4		916	
24	105	70	14		4		662	
25	110	80	14	2.5	4		573	
26	120	90	8	3	11		101	
27	120	90	15	5	4		353	
28	130	100	14	3	4		572	
29	135	90	15	3	4		480	
30	140	105	18	5	4		484	
31	150	120	17		4		888	
	150.5	125.5	10		4		1141	
32	180	135	10	2.5	4		76	
33	180	140	20		4		76.4	
34	185	160	20		4		442	

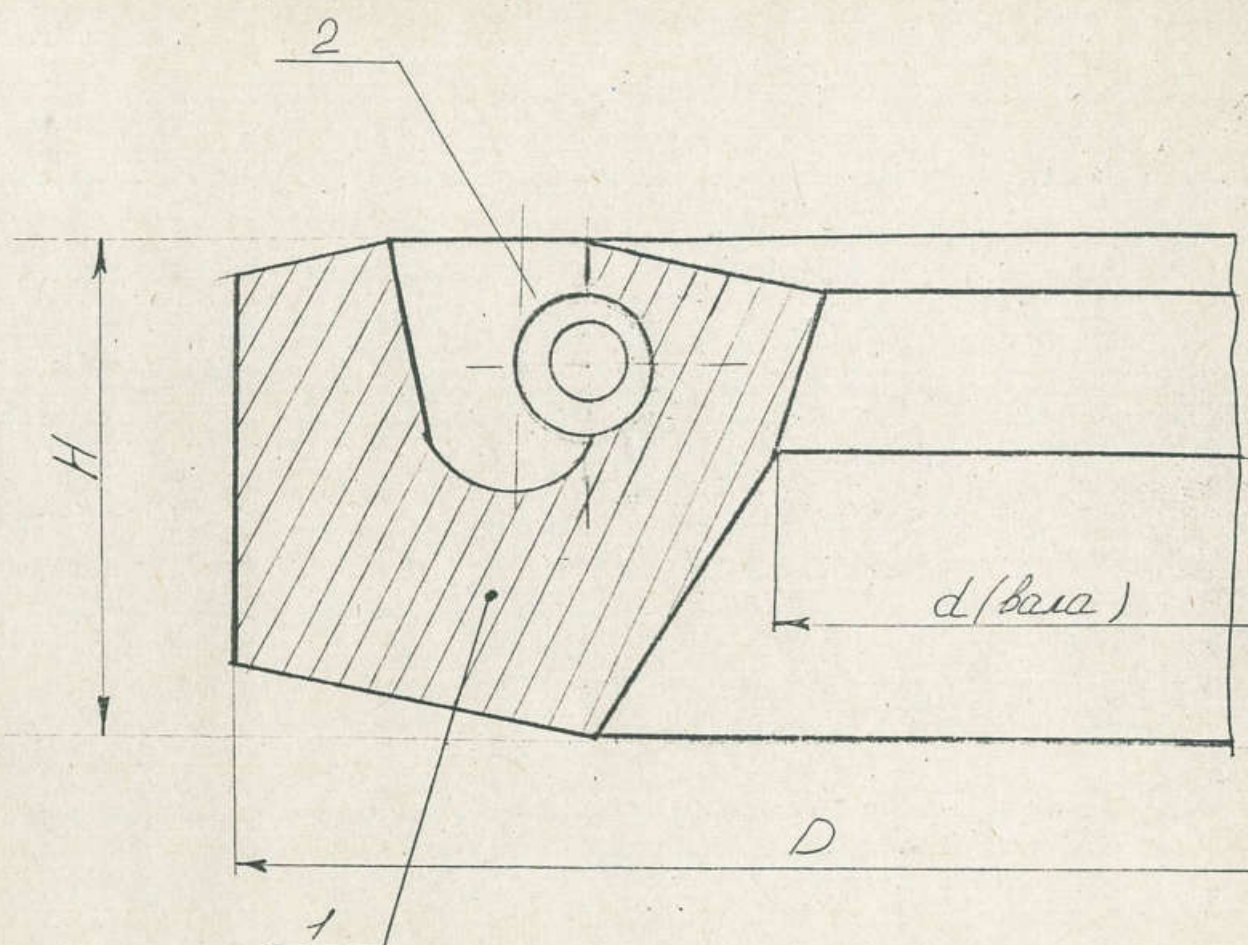
1	2	3	4	5	6	7	8	9
35	278	240	13		4		68	
36	410	360	20	5	4		571	
37	504	451	40		4		322	
38								
39								
40								
41								
42								
43								
44								
45								
46								
47								
48								
49								
50								
51								
52								

СПРАВОЧНАЯ ТАБЛИЦА
УПЛОТНИТЕЛЬНЫХ КОЛЕЦ
ТИПОВ НР, Р, УРЧ, УР.

Уплотнения Р

РЕЗИНОВЫЕ ДЛЯ РАЗЪЕМНЫХ КОРПУСОВ

ДЛЯ ДИАМЕТРОВ ВАЛОВ $30 \div 450$ мм

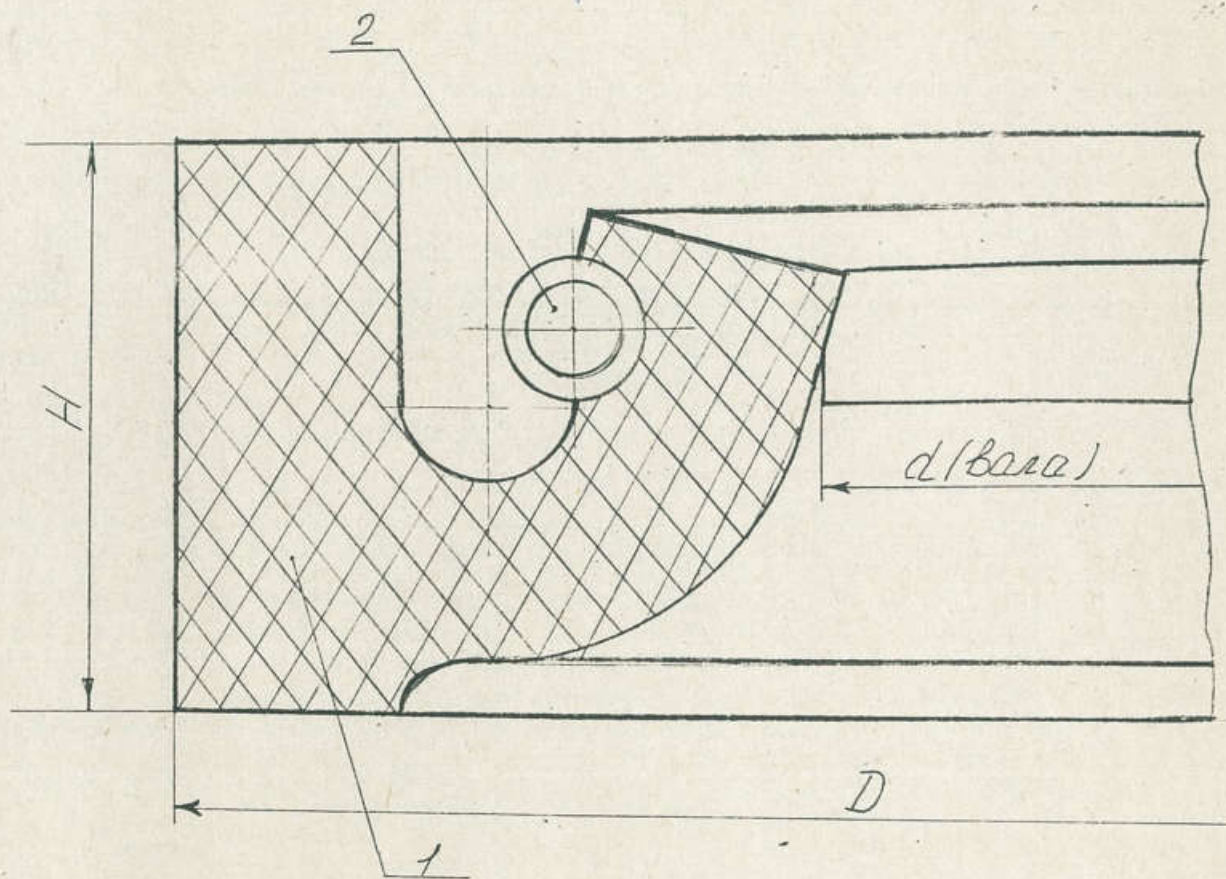


[illegible]

Уплотнения НР

резиновые для неразъемных корпусов

для диаметров валов $30 \div 600_{\text{мм}}$



№ №/№	Обозначение уплотнителя ного кольца	Размеры в мм			Всё тис. в кг	№ герметика прессы	№ прессы по справочнику участ. РМЧ-2	№ поз. пружины	Примечание
		d (внутр.)	D	H					
1	2	3	4	5	6	7	8	9	10
1	НР-11	11	26	11			277		
2	НР-16	16	30	7,5			694		
3	НР-17	17	42				56		
4	НР-20	20	40	10			474		
5	НР-25	25	42	10			745		
6	НР-30	30	55	12	0,021		211	1	
7	НР-35	35	60	12	0,024		394	2	
8	НР-40	40	65	12	0,027		389	3	
9	НР-43	43	68	10			265		
10	НР-45	45	70	12	0,029		393	4	
11	НР-50	50	75	12	0,032		383	5	
	НР-55	55	80	12	0,034		84	6	
12	НР-60	60	85	12	0,037		376	7	
13	НР-65	65	90	12	0,039		700	8	
14	НР-70	70	95	12	0,042		395	9	
15	НР-75	75	100	12,5	0,044		213	10	

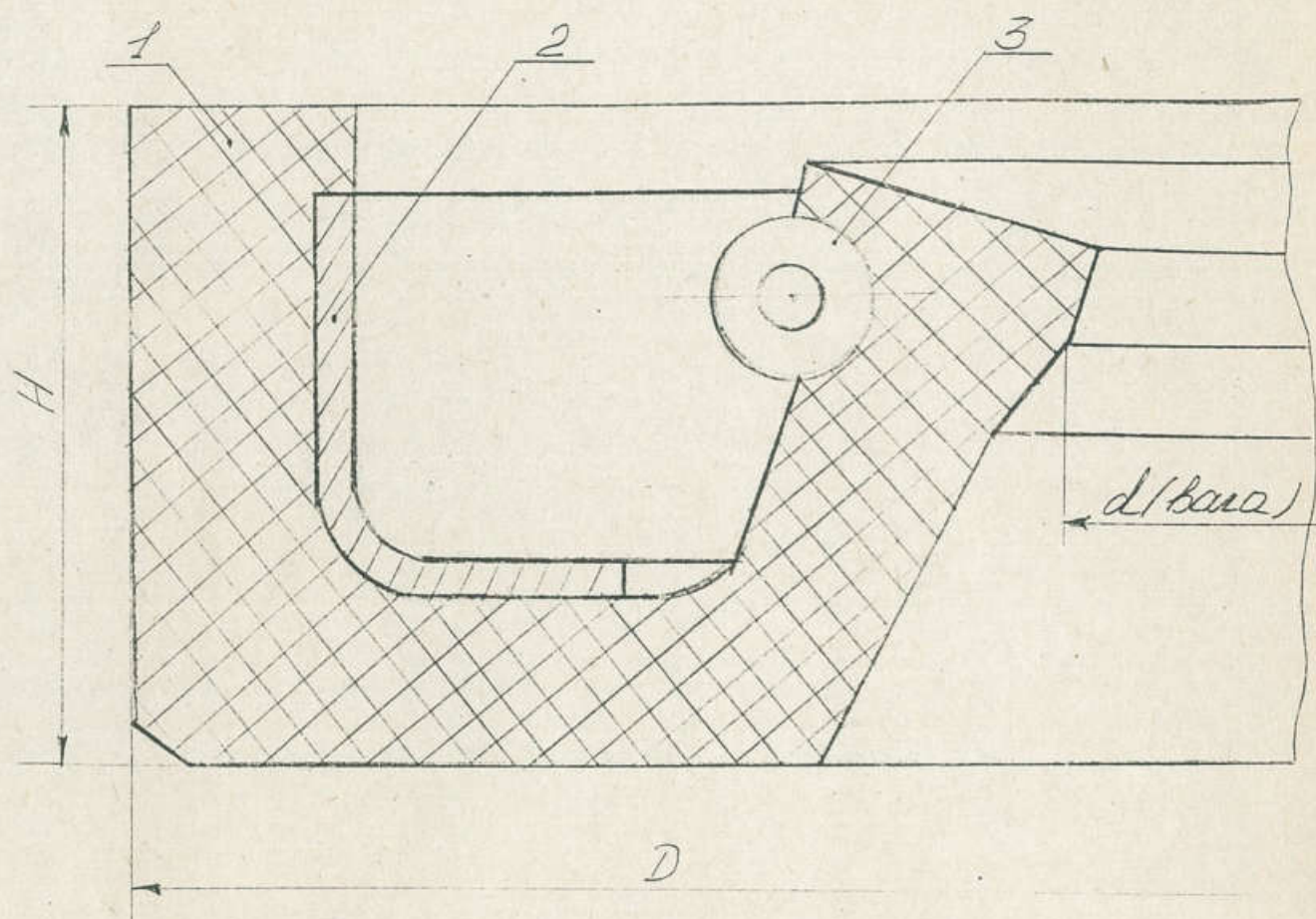
1	2	3	4	5	6	7	8	9	10
16	HP-80	80	105	12	0.047		387	11	
17	HP-85	85	110	12	0.049		388	12	
18	HP-90	90	115	15	0.052		375	13	
19	HP-95	95	120	12	0.054		392	14	
20	HP-100	100	130	16	0.087		384	15	
21	HP-110	110	140	16	0.096		701	16	
22	HP-120	120	150	16	0.104		385	17	
23	HP-130	130	160	16	0.113		379	18	
24	HP-140	140	170	12	0.120		377	19	
25	HP-150	150	180	16	0.128		342	20	
26	HP-160	160	190	16	0.136		560	21	
27	HP-170	170	200	16	0.143		341	22	
28	HP-180	180	215	18	0.198		144	23	
29	HP-190	190	225	18	0.208		381	24	
30	HP-200	200	235	18	0.218		390	25	
31	HP-210	210	245	18	0.229		386	26	
32	HP-220	220	255	18	0.238		536	27	
33	HP-230	230	265	18	0.248		608	28	
34	HP-240	240	275	18	0.258		702	29	

1	2	3	4	5	6	7	8	9	10
34 ⁰	HP-250	250	285	18	0,268		380	30	
35	HP-260	260	300	20	0,387		373	31	
36	HP-270	270	310	20	0,400		374	32	
37	HP-280	280	320	20	0,415		391	33	
38	HP-300	300	340	20	0,442		704	34	
39	HP-310	310	350	20	0,456		544	36	
40	HP-320	320	360	20	0,469		543	37	
41	HP-330	330	370	20	0,483		378	38	
42	HP-340	340	380	20	0,497		382	39	
43	HP-350	350	390	20	0,510		542,4	40	
44	HP-360	360	400	20	0,524		705	41	
45	HP-370	370	410	20	0,538		540	42	
46	HP-380	380	420	20	0,551		551	43	
47	HP-400	400	440	20	0,578		707	45	
48	HP-520	520	570	25	1,124		548	57	
49	HP-570	570	620	25			799		
50	HP-590	590	640	25			547	64	
51	HP-600	600	650	25			546	65	

Уплотнения УРЧ

Резиновые манжетные для подшипниковых узлов для диаметров валов

15 ÷ 1000 мм.



№ п/п	Обозначение уплотнитель- ных колец		Размеры в мм			Вес 1 шт в кг	№ чертежа председателя	№ председатели по спецификации рм 11-2	№ позиции пружин	№ поз. распорн. кольца	Примеча- ние
	Принятое по к-те с 1963г.	Выкаго Роч. хайд по сводной табл. це М-10755	d (вона)	D	H						
1	2	3	4	5	6	7	8	9	10	11	12
1	УРЧ-10		10	28	10,5			733			
2	УРЧ-14,5		14,5	26	7			732			
3	УРЧ-17		17	32	7			739			
4	УРЧ-32	№ 9	32	55	14			441	7	9	
5	УРЧ-38		38	58	10			286			
6	УРЧ-38	№ 11	38	65	14			439	9	11	
7	УРЧ-40		40	52	7			461			
8	УРЧ-45	№ 13	45	75	14			432	11	13	
9	УРЧ-48	№ 14	48	80	14			434	12	14	
10	УРЧ-50	№ 16	50	80	14			431	13	16	
11	УРЧ-54	№ 20	54	85	14			424	15	20	
12	УРЧ-60	№ 22	60	90	14			433	16	22	
13	УРЧ-64	№ 24	64	95	14			426	18	24	
14	УРЧ-68	№ 26	68	100	14			435	19	26	
15	УРЧ-70	№ 28	70	100	14			528	20	28	

1	2	3	4	5	6	7	8	9	10	11	12
16	yp4-74	N30	79	105	14			425	22	30	
17	yp4-80	N32	80	140	15			458	23	33	
18	yp4-82	N34	82	115	15			459	24	34	
19	yp4-84	N35	84	115	15			460	25	35	
20	yp4-90	N38	90	120	15			527	27	38	
21	yp4-92	N40	92	130	15			526	28	40	
22	yp4-98	N43	98	135	15			455	30	43	
23	yp4-105	N45	105	145	15			457	32	45	
24	yp4-108		108	140	13			456.A			
25	yp4-108	N46	108	145	15			456	33	46	
26	yp4-114	N48	114	155	15			462	35	48	
27	yp4-115	N49	115	145	12			758	35	49	
28	yp4-120	N51	120	155	16			463	36	51	
29	yp4-125	N53	125	170	16			465	37	53	
30	yp4-135	N55	135	185	16			332	39	55	
31	yp4-145	N58	145	195	20			466	42	58	
32	yp4-155	N60	155	205	20			467	44	60	
33	yp4-155	N61	155	210	20			520	44	61	

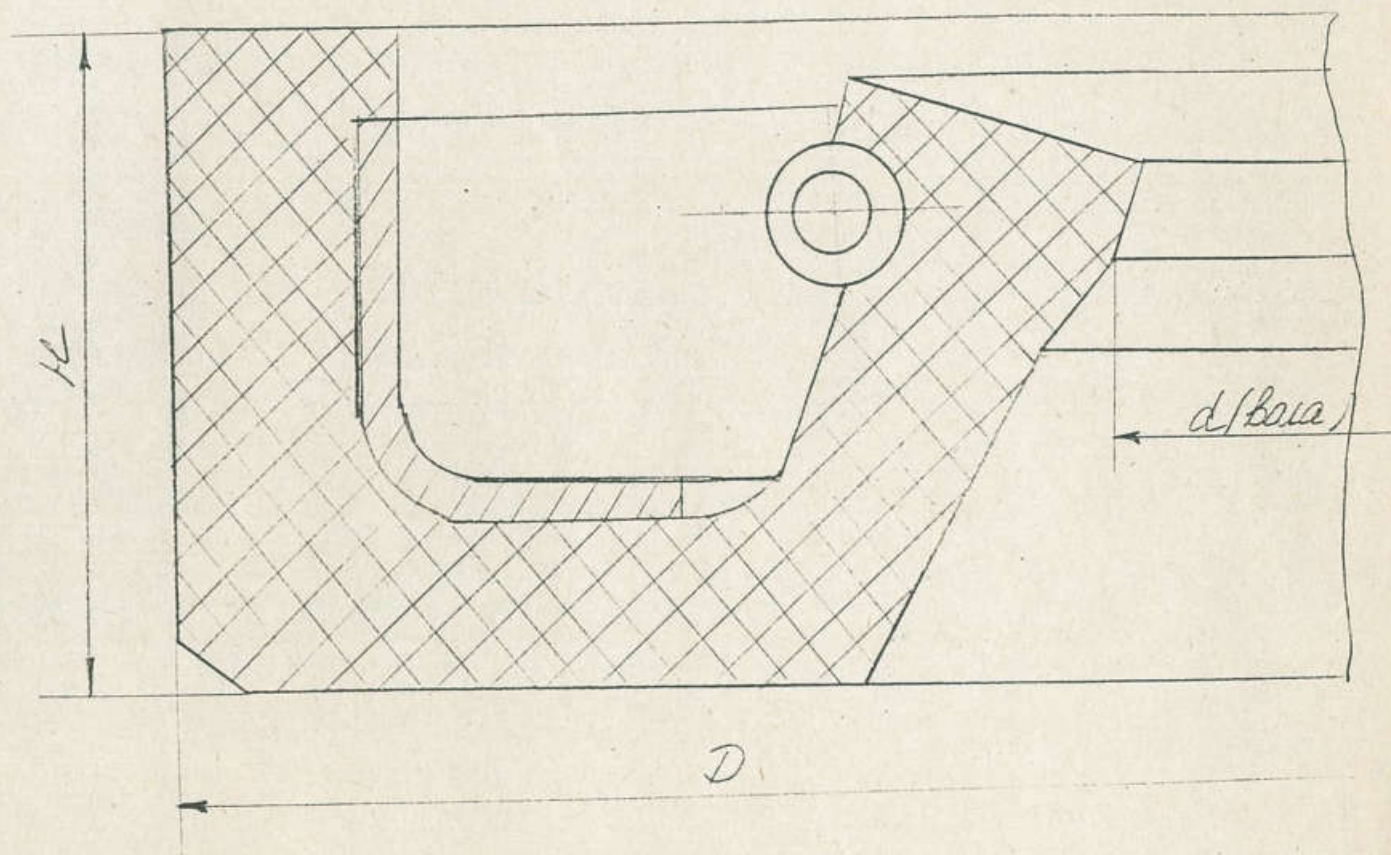
1	2	3	4	5	6	7	8	9	10	11	12
34	yp4-160	N62	160	210	20			338	45	62	
35	yp4-165	N63	165	220	20			333	46	63	
36	yp4-175	N66	175	225	20			521	48	61	
37	yp4-180		180	220	20			998			
38	yp4-195	N69	195	250	25			451	50	69	
39	yp4-200	N70	200	250	25			518	51	70	
40	yp4-215	N72	215	270	25			452	52	72	
41	yp4-225	N74	225	280	25			453	54	74	
42	yp4-230	N75	230	280	25			511	55	75	
43	yp4-240	N77	240	280	25			512	57	77	
44	yp4-250	N80	250	300	25			411	59	80	
45	yp4-265		265	325	25			366			
46	yp4-270	N83	270	320	25			367	62	83	
47	yp4-280 yp4-300	N84	280 300	340 350	40 40			369 418	63 64	84 85	
48	yp4-350	N89	350	410	40			399	69	90	
49	yp4-360	N90	360	410	32			360	70	91	
50	yp4-390	N94	390	440	25			283	73	95	
51	yp4-470	N98	470	520	25			284	78	100	

[illegible]

Уплотнения УР

Резиновые манжетные для подшипни-
ковых узлов для диаметров валов

480 ÷ 1000 мм



15